

UPRAVA ŠUMA PODRUŽNICA NOVA GRADIŠKA

Šumarija NOVA GRADIŠKA

ELABORAT

pripreme rada pridobivanja drva s osnovnim
elementima sastojine, vrstama sječa, količinama

ev.broj nabave: DIR-2020-111-10

grupa 004.

Potpis ovlaštenog inženjera:

Gordana Garbač
Gordana Garbač
ovlašten inženjer šumarstva

HRVATSKE ŠUME



Siječanj 2021.

Odabir sustava pridobivanja drvna i iskaz čimbenika proizvodnosti

Naziv grupe	Šumarija	Gospod. jedinica	Odjel	Vrsta usluge	Količina	Površina odsjeka	Broj stabala	SKS	Vrsta sijeka	Metoda rada	Srednja udaljenost privlačnog - po kategorijama I,II,III,IV
					m ³	ha	kom	m ³			
4	Nova Gradiska	Ključevi	30a	Sječa i izrada oblovnice TL (bez uspostave šumskog reda)	653	34,43	1929	1,06	prorjeda	sortimentna	1000
				Sječa i izrada više metrice TL (bez uspostave šumskog reda)	983						
				Izvoženje forvarderom TL	1.636						
			47a	Sječa i izrada oblovnice TL (bez uspostave šumskog reda)	337	18,02	392	1,93	prorjeda	sortimentna	250
				Sječa i izrada više metrice TL (bez uspostave šumskog reda)	292						
				Izvoženje forvarderom TL	629						
			Σ	Sječa i izrada oblovnice TL (bez uspostave šumskog reda)	990	52,45	2321				
			Σ	Sječa i izrada više metrice TL (bez uspostave šumskog reda)	1.275						
			Σ	Izvoženje forvarderom TL	2.265						

Opis odabranog sustava pridobivanja drvna: Sječa i izrada, prikrasnjaja i određivanje kvalitete drvna s obzirom na obavljanje se u "šumi".
Izvoženje (zaprimljeva) drvna s obzirom na privlačenje se na pomoćno stanište.

Uprava šuma Podružnica Nova Gradiška
 Šumarija Nova Gradiška

Za godinu: 2021

Gospodarska jedinica: KLJUČEVI

Odsjek: 30 A

Površina: 34,43 ha

Vrsta prihoda: Redoviti PP

LUŽNJAK	DS	N	m3	DS	N	m3	DS	N	m3
PRORJEDA	2 - 07.5			9 - 42.5	97	200,31	16 - 77.5		
Tarifa: 008	3 - 12.5			10 - 47.5	34	91,12	17 - 82.5		
	4 - 17.5	13	2,98	11 - 52.5	34	114,89	18 - 87.5		
Prosječno jedno stablo	5 - 22.5	59	25,72	12 - 57.5	2	8,32	19 - 92.5		
1,35 m3	6 - 27.5	167	120,07	13 - 62.5	2	10,05	20 - 97.5		
34,45 cm	7 - 32.5	209	226,56	14 - 67.5	1	5,88	UKUPNO	788	1066,68
	8 - 37.5	170	260,78	15 - 72.5					
LUŽNJAK	DS	N	m3	DS	N	m3	DS	N	m3
SUŠCI	2 - 07.5			9 - 42.5	12	24,78	16 - 77.5		
Tarifa: 008	3 - 12.5	3	0,27	10 - 47.5	3	8,04	17 - 82.5		
	4 - 17.5	12	2,75	11 - 52.5	1	3,38	18 - 87.5		
Prosječno jedno stablo	5 - 22.5	29	12,64	12 - 57.5	1	4,16	19 - 92.5		
0,99 m3	6 - 27.5	29	20,85	13 - 62.5	1	5,03	20 - 97.5		
29,29 cm	7 - 32.5	14	15,18	14 - 67.5			UKUPNO	117	115,49
	8 - 37.5	12	18,41	15 - 72.5					
P.JASEN	DS	N	m3	DS	N	m3	DS	N	m3
PRORJEDA	2 - 07.5			9 - 42.5	26	48,70	16 - 77.5		
Tarifa: 028	3 - 12.5	2	0,14	10 - 47.5	7	16,95	17 - 82.5		
	4 - 17.5	14	2,73	11 - 52.5	8	24,42	18 - 87.5		
Prosječno jedno stablo	5 - 22.5	114	45,60	12 - 57.5	2	7,54	19 - 92.5		
0,89 m3	6 - 27.5	172	111,46	13 - 62.5			20 - 97.5		
30,05 cm	7 - 32.5	116	115,19	14 - 67.5			UKUPNO	534	474,13
	8 - 37.5	73	101,40	15 - 72.5					
P.JASEN	DS	N	m3	DS	N	m3	DS	N	m3
VJETROLOM	2 - 07.5			9 - 42.5	2	3,75	16 - 77.5		
Tarifa: 028	3 - 12.5			10 - 47.5	1	2,42	17 - 82.5		
	4 - 17.5			11 - 52.5			18 - 87.5		
Prosječno jedno stablo	5 - 22.5	3	1,20	12 - 57.5			19 - 92.5		
0,98 m3	6 - 27.5	7	4,54	13 - 62.5			20 - 97.5		
31,39 cm	7 - 32.5	3	2,98	14 - 67.5			UKUPNO	18	17,67
	8 - 37.5	2	2,78	15 - 72.5					
P.JASEN	DS	N	m3	DS	N	m3	DS	N	m3
SUŠCI	2 - 07.5			9 - 42.5	8	14,98	16 - 77.5		
Tarifa: 028	3 - 12.5	4	0,28	10 - 47.5	7	16,95	17 - 82.5		
	4 - 17.5	14	2,73	11 - 52.5			18 - 87.5		
Prosječno jedno stablo	5 - 22.5	44	17,60	12 - 57.5	1	3,77	19 - 92.5		
0,81 m3	6 - 27.5	61	39,53	13 - 62.5			20 - 97.5		
28,78 cm	7 - 32.5	43	42,70	14 - 67.5			UKUPNO	199	162,15
	8 - 37.5	17	23,61	15 - 72.5					
OTB	DS	N	m3	DS	N	m3	DS	N	m3
PRORJEDA	2 - 07.5			9 - 42.5	13	18,46	16 - 77.5		
Tarifa: 060	3 - 12.5	15	1,04	10 - 47.5	4	7,58	17 - 82.5		
	4 - 17.5	23	3,84	11 - 52.5	3	6,62	18 - 87.5		
Prosječno jedno stablo	5 - 22.5	23	7,02	12 - 57.5			19 - 92.5		
0,60 m3	6 - 27.5	27	13,93	13 - 62.5			20 - 97.5		
27,28 cm	7 - 32.5	14	10,14	14 - 67.5			UKUPNO	134	80,61
	8 - 37.5	12	11,98	15 - 72.5					
OTB	DS	N	m3	DS	N	m3	DS	N	m3

Uprava šuma Podružnica Nova Gradiška
 Šumarija Nova Gradiška

Za godinu: 2021

Gospodarska jedinica: KLJUČEVI

Odsjek: 30 A		Površina: 34,43 ha			Vrsta prihoda: Redoviti PP					
OMB		DS	N	m3	DS	N	m3	DS	N	m3
SUŠCI		2 - 07.5			9 - 42.5			16 - 77.5		
Tarifa: 060		3 - 12.5	7	0,48	10 - 47.5			17 - 82.5		
		4 - 17.5	9	1,50	11 - 52.5	1	2,21	18 - 87.5		
Prosječno jedno stablo		5 - 22.5	4	1,22	12 - 57.5			19 - 92.5		
0,33 m3		6 - 27.5	2	1,03	13 - 62.5			20 - 97.5		
20,50 cm		7 - 32.5	1	0,72	14 - 67.5			UKUPNO	25	8,16
		8 - 37.5	1	1,00	15 - 72.5					
PRORJEDA		2 - 07.5			9 - 42.5			16 - 77.5		
Tarifa: 078		3 - 12.5			10 - 47.5			17 - 82.5		
		4 - 17.5	3	0,63	11 - 52.5			18 - 87.5		
Prosječno jedno stablo		5 - 22.5	5	1,81	12 - 57.5			19 - 92.5		
0,38 m3		6 - 27.5	3	1,79	13 - 62.5			20 - 97.5		
22,50 cm		7 - 32.5			14 - 67.5			UKUPNO	11	4,23
		8 - 37.5			15 - 72.5					
UKUPNO 30 A										
				Prosječno jedno stablo	1,06 m3		31,39 cm			
									N	m3
									1826	1929,12

Uprava šuma Podružnica Nova Gradiška
 Šumarija Nova Gradiška

Za godinu: 2021

Gospodarska jedinica: KLJUČEVI

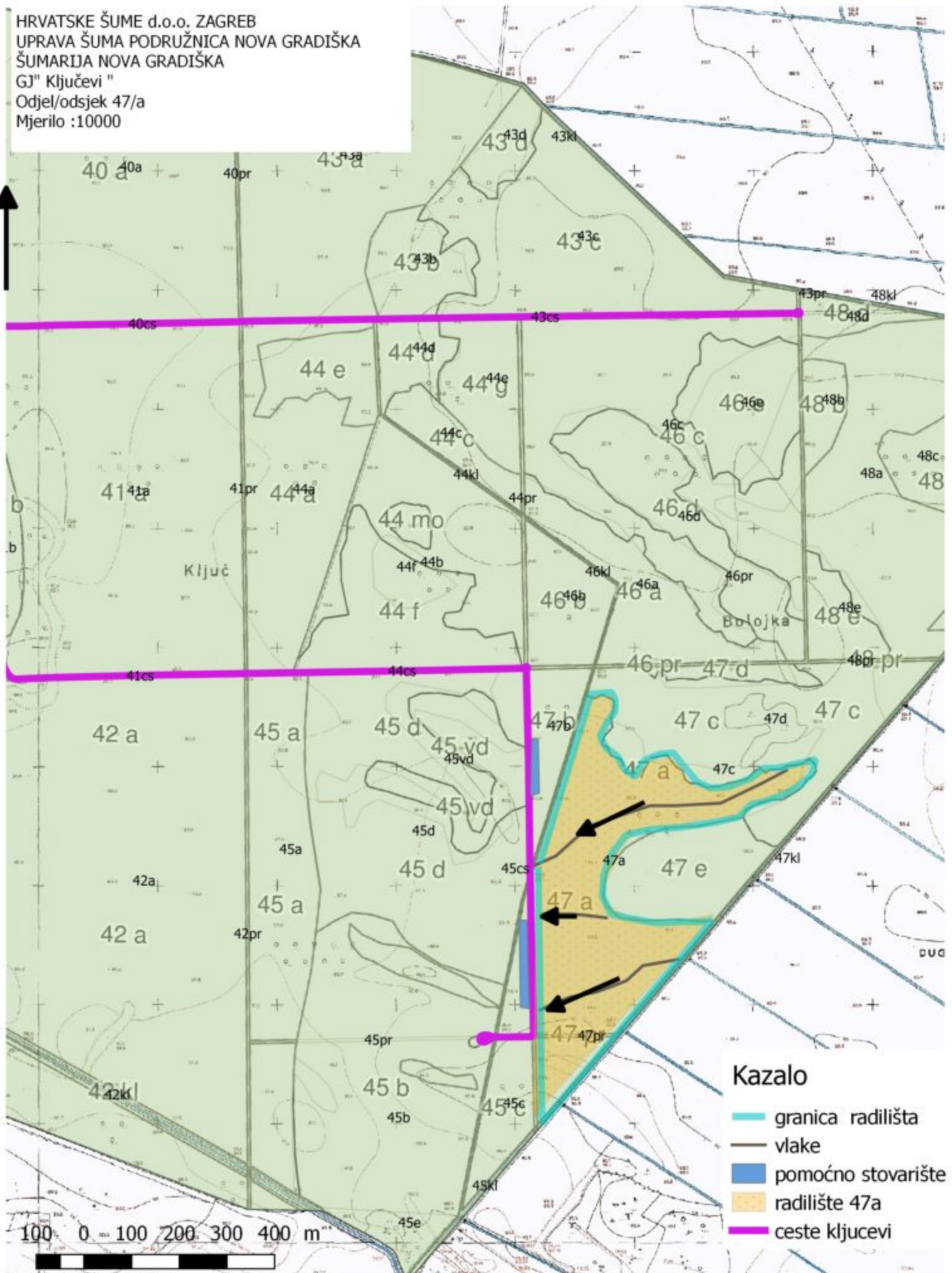
Odsjek: 47 A

Površina: 18,02 ha






Vrsta prihoda: Redoviti PP

LUŽNJAK	DS	N	m3	DS	N	m3	DS	N	m3
PRORJEDA	2 - 07.5			9 - 42.5	31	67,05	16 - 77.5		
Tarifa: 005	3 - 12.5	1	0,11	10 - 47.5	44	125,66	17 - 82.5		
	4 - 17.5	1	0,25	11 - 52.5	35	126,18	18 - 87.5		
Prosječno jedno stablo	5 - 22.5	2	0,92	12 - 57.5	21	91,31	19 - 92.5		
2,93 m3	6 - 27.5	1	0,81	13 - 62.5	8	41,70	20 - 97.5		
47,25 cm	7 - 32.5	4	4,59	14 - 67.5	3	18,51	UKUPNO	177	519,39
	8 - 37.5	26	42,30	15 - 72.5					
LUŽNJAK	DS	N	m3	DS	N	m3	DS	N	m3
SUŠCI	2 - 07.5			9 - 42.5	1	2,16	16 - 77.5		
Tarifa: 005	3 - 12.5			10 - 47.5	1	2,86	17 - 82.5		
	4 - 17.5			11 - 52.5			18 - 87.5		
Prosječno jedno stablo	5 - 22.5			12 - 57.5	1	4,35	19 - 92.5		
1,97 m3	6 - 27.5	2	1,61	13 - 62.5			20 - 97.5		
38,93 cm	7 - 32.5	1	1,15	14 - 67.5			UKUPNO	7	13,76
	8 - 37.5	1	1,63	15 - 72.5					
P.JASEN	DS	N	m3	DS	N	m3	DS	N	m3
PRORJEDA	2 - 07.5			9 - 42.5			16 - 77.5		
Tarifa: 026	3 - 12.5			10 - 47.5	4	10,28	17 - 82.5		
	4 - 17.5	9	1,93	11 - 52.5	1	3,23	18 - 87.5		
Prosječno jedno stablo	5 - 22.5	1	0,42	12 - 57.5			19 - 92.5		
0,96 m3	6 - 27.5	17	12,17	13 - 62.5			20 - 97.5		
29,38 cm	7 - 32.5	3	3,19	14 - 67.5			UKUPNO	40	38,51
	8 - 37.5	5	7,29	15 - 72.5					
P.JASEN	DS	N	m3	DS	N	m3	DS	N	m3
SUŠCI	2 - 07.5			9 - 42.5	7	13,91	16 - 77.5		
Tarifa: 026	3 - 12.5	10	0,84	10 - 47.5			17 - 82.5		
	4 - 17.5	10	2,14	11 - 52.5	2	6,47	18 - 87.5		
Prosječno jedno stablo	5 - 22.5	22	9,33	12 - 57.5	1	3,97	19 - 92.5		
0,87 m3	6 - 27.5	19	13,60	13 - 62.5			20 - 97.5		
28,07 cm	7 - 32.5	23	24,47	14 - 67.5			UKUPNO	106	92,23
	8 - 37.5	12	17,50	15 - 72.5					
OTB	DS	N	m3	DS	N	m3	DS	N	m3
PRORJEDA	2 - 07.5			9 - 42.5	1	1,83	16 - 77.5		
Tarifa: 057	3 - 12.5	5	0,42	10 - 47.5			17 - 82.5		
	4 - 17.5	14	2,80	11 - 52.5	1	3,03	18 - 87.5		
Prosječno jedno stablo	5 - 22.5	9	3,55	12 - 57.5			19 - 92.5		
0,57 m3	6 - 27.5	4	2,58	13 - 62.5			20 - 97.5		
23,98 cm	7 - 32.5	7	6,85	14 - 67.5			UKUPNO	44	25,17
	8 - 37.5	3	4,11	15 - 72.5					
OMB	DS	N	m3	DS	N	m3	DS	N	m3
PRORJEDA	2 - 07.5			9 - 42.5	1	1,65	16 - 77.5	3	17,86
Tarifa: 080	3 - 12.5			10 - 47.5	1	2,11	17 - 82.5	2	13,56
	4 - 17.5			11 - 52.5	3	7,85	18 - 87.5		
Prosječno jedno stablo	5 - 22.5			12 - 57.5	3	9,53	19 - 92.5		
3,75 m3	6 - 27.5	1	0,61	13 - 62.5	1	3,79	20 - 97.5		
60,00 cm	7 - 32.5	1	0,90	14 - 67.5	1	4,46	UKUPNO	18	67,50
	8 - 37.5			15 - 72.5	1	5,18			

HRVATSKE ŠUME d.o.o. ZAGREB
UPRAVA ŠUMA PODRUŽNICA NOVA GRADIŠKA
ŠUMARIJA NOVA GRADIŠKA
GJ" Ključevi "
Odjel/odsjek 47/a
Mjerilo :10000



Kazalo

-  granica radilišta
-  vlake
-  pomoćno stovarište
-  radilište 47a
-  ceste kljucevi